



Chère exploratrice, cher explorateur, bienvenue à Auzouer-en-Touraine! Ta mission est de découvrir un mot mystère qui évoque l'histoire de la commune. Il te faudra bien ouvrir l'œil et répondre aux questions pour trouver 6 lettres. Ces lettres, remises dans le bon ordre, te permettront de former le mot mystère...

**Etape 1 : L'église Saint-Martin se distingue par son beau portail, conservé du XI<sup>e</sup> siècle. Il est de style roman, c'est-à-dire de la mode du début du Moyen Âge. La pierre de tuffeau utilisée s'est malheureusement abîmée avec le temps.**



**Lettre mystère N°1 :** Côté nord (gauche) de l'église, quel matériau a été utilisé pour recouvrir les contreforts de l'église et les protège ainsi de la pluie et de l'usure ? Note la 3<sup>e</sup> lettre de ce mot.

**Etape 2 : Chaque commune de France possède un monument aux morts qui rend hommage aux personnes décédées pendant les guerres du XX<sup>e</sup> siècle.**

**Lettre mystère N°2 :** De quel arbre sont représentés les feuilles et les fruits sur le monument aux morts d'Auzouer ? Inscris la 4<sup>e</sup> lettre de son nom.



**Etape 3 : Face à l'église, pars à droite rue du Général De Gaulle. Au n°4 tu découvriras une très jolie maison construite en 1933 dans le style alors à la mode : l'Art Déco.**

**Lettre mystère N°3 :** La façade possède un décor de carreaux de ciment. Combien de fleurs comme celle-ci comptes-tu ?

Divise le résultat par 2, et ajoute 1. Tu obtiendras ainsi le numéro dans l'alphabet de la lettre à découvrir.





**Etape 4 : Poursuis ton chemin rue du Général De Gaulle. Juste après l'école maternelle, sur le trottoir d'en face, tu aperçois l'ancienne école laïque de filles.**




**Lettre mystère N° 4 :** Entre les fenêtres du rez-de-chaussée et celles de l'étage, une figure géométrique est représentée par un décor de brique. Note la dernière lettre du nom de cette figure.

**Etape 5 : Reviens sur tes pas jusqu'à prendre la rue de la Quintaine sur ta droite. Descends cette longue rue et tourne à gauche sur le chemin juste avant le petit pont. Tu arriveras, au bout du chemin, dans la rue du 8 mai 1945.**

**Lettre mystère N° 5 :** Quelle est la 1<sup>ère</sup> lettre de la construction que tu vas rencontrer en arrivant rue du 8 mai 1945? Aujourd'hui abandonnée, elle avait autrefois un rôle très important dans la vie du village.

**Etape 6 : Remonte la rue du 8 mai 1945 et trouve la maison en tuffeau qui possède deux fenêtres rondes.**

**Lettre mystère N°6 :** Comment nomme-t-on ce type de fenêtre ? Inscris la 1<sup>ère</sup> lettre du mot que tu auras trouvé.



La chasse au trésor est terminée . Il est maintenant temps de rassembler tes lettres à remettre dans le bon ordre pour trouver le mot mystère.

Merci d'avoir participé, et à bientôt pour de nouvelles aventures avec le Pays d'art et d'histoire Loire Touraine !

N°1	N°2	N°3	N°4	N°5	N°6